 CONCEJO DE BOGOTÁ, D.C.	PROCESO CONTROL POLÍTICO	CÓDIGO: CTP-FO-004
	PRESENTACIÓN PROPOSICIONES	VERSIÓN: 01
		FECHA: 14- Nov-- 2019

PROPOSICIÓN No. _____ DE _____

Aprobada en: Comisión Tercera de Hacienda y Crédito Público

Tema: Proposición Sustitutiva del Artículo 2 del Proyecto de Acuerdo 1004 de 2025

PROPOSICIÓN SUSTITUTIVA DEL ARTÍCULO 2 DEL PROYECTO DE ACUERDO 1004 DE 2025: *"Por el cual se expide el Presupuesto Anual de Rentas e Ingresos y de Gastos e Inversiones de Bogotá, Distrito Capital para la vigencia fiscal comprendida entre el 1 de enero y el 31 de diciembre de 2026 y se dictan otras disposiciones"*

De acuerdo con lo establecido en el numeral 3 del artículo 85 del Acuerdo 741 de 2019, modificado por el artículo 44 del Acuerdo 1014 de 2025, se propone sustituir el artículo 2 de la ponencia positiva así:

Artículo 2. Expedir el Presupuesto Anual de Gastos e Inversiones de Bogotá Distrito Capital para la vigencia fiscal comprendida entre el 1 de enero y el 31 de diciembre de 2026, por la suma CUARENTA BILLONES CUATROCIENTOS MIL CIENTO TREINTA Y TRES MILLONES CIENTO OCHO MIL PESOS M/CTE (\$40.400.133.108.000), conforme al siguiente detalle:


PRESUPUESTO ANUAL - CONSOLIDADO

	Recursos Administrados y Recursos Distrito	Transferencias Nación y Aportes Distrito	Total
O21 Gastos de Funcionamiento	3.520.011.090.000	1.747.188.700.000	5.267.199.790.000
O22 Servicio de la Deuda	2.388.451.376.000	179.089.140.000	2.567.540.516.000
O23 Inversión	21.059.025.288.000	11.506.367.514.000	32.565.392.802.000
Total Gastos e Inversiones	26.967.487.754.000	13.432.645.354.000	40.400.133.108.000

SECTOR GESTIÓN PÚBLICA - CONSOLIDADO

	Recursos Distrito	Transferencias Nación	Total
O21 Gastos de Funcionamiento	181.337.531.000	0	181.337.531.000
O23 Inversión	117.716.923.000	0	117.716.923.000
Total Gastos e Inversiones	299.054.454.000	0	299.054.454.000

Recibí. Constancia
2 Dic- 2025 + 7:39 pm

 CONCEJO DE BOGOTÁ, D.C.	PROCESO CONTROL POLÍTICO	CÓDIGO: CTP-FO-004
	PRESENTACIÓN PROPOSICIONES	VERSIÓN: 01
		FECHA: 14- Nov-- 2019

SECTOR GESTIÓN PÚBLICA - DESAGREGADO POR ENTIDADES

SECRETARÍA GENERAL

	Recursos Distrito	Transferencias Nación	Total
O21 Gastos de Funcionamiento	159.787.529.000	0	159.787.529.000
O23 Inversión	112.773.126.000	0	112.773.126.000
Total Gastos e Inversiones	272.560.655.000	0	272.560.655.000

DEPARTAMENTO ADMINISTRATIVO DEL SERVICIO CIVIL DISTRITAL - DASCD

	Recursos Distrito	Transferencias Nación	Total
O21 Gastos de Funcionamiento	21.550.002.000	0	21.550.002.000
O23 Inversión	4.943.797.000	0	4.943.797.000
Total Gastos e Inversiones	26.493.799.000	0	26.493.799.000

SECTOR GOBIERNO - CONSOLIDADO

	Recursos Administrados y Recursos Distrito	Transferencias Nación y Aportes Distrito	Total
O21 Gastos de Funcionamiento	241.566.731.000	23.731.704.000	265.298.435.000
O23 Inversión	115.983.096.000	25.352.033.000	141.335.129.000
Total Gastos e Inversiones	357.549.827.000	49.083.737.000	406.633.564.000


SECTOR GOBIERNO - DESAGREGADO POR ENTIDADES

SECRETARÍA DISTRITAL DE GOBIERNO

	Recursos Distrito	Transferencias Nación	Total
O21 Gastos de Funcionamiento	223.037.634.000	0	223.037.634.000
O23 Inversión	77.357.237.000	0	77.357.237.000
Total Gastos e Inversiones	300.394.871.000	0	300.394.871.000

DEPARTAMENTO ADMINISTRATIVO DE LA DEFENSORÍA DEL ESPACIO PÚBLICO

	Recursos Distrito	Transferencias Nación	Total
O21 Gastos de Funcionamiento	18.529.097.000	0	18.529.097.000
O23 Inversión	38.625.859.000	0	38.625.859.000
Total Gastos e Inversiones	57.154.956.000	0	57.154.956.000

 CONCEJO DE BOGOTÁ, D.C.	PROCESO CONTROL POLÍTICO	CÓDIGO CTP-FO-004
	PRESENTACIÓN PROPOSICIONES	VERSIÓN: 01
		FECHA: 14- Nov-- 2019

INSTITUTO DISTRITAL DE LA PARTICIPACIÓN Y ACCIÓN COMUNAL

	Recursos Administrados	Aportes Distrito	Total
O21 Gastos de Funcionamiento	0	23.731.704.000	23.731.704.000
O23 Inversión	0	25.352.033.000	25.352.033.000
Total Gastos e Inversiones	0	49.083.737.000	49.083.737.000

SECTOR HACIENDA - CONSOLIDADO

	Recursos Administrados y Recursos Distrito	Transferencias Nación y Aportes Distrito	Total
O21 Gastos de Funcionamiento	1.318.852.621.000	236.807.133.000	1.555.659.754.000
O22 Servicio de la Deuda	2.388.451.376.000	179.089.140.000	2.567.540.516.000
O23 Inversión	5.862.952.104.000	75.735.914.000	5.938.688.018.000
Total Gastos e Inversiones	9.570.256.101.000	491.632.187.000	10.061.888.288.000

SECTOR HACIENDA - DESAGREGADO POR ENTIDADES

SECRETARÍA DISTRITAL DE HACIENDA


	Recursos Distrito	Transferencias Nación	Total
O21 Gastos de Funcionamiento	856.915.520.000	0	856.915.520.000
O22 Servicio de la Deuda	2.382.687.288.000	0	2.382.687.288.000
O23 Inversión	5.854.473.519.000	40.348.701.000	5.894.822.220.000
Total Gastos e Inversiones	9.094.076.327.000	40.348.701.000	9.134.425.028.000

UNIDAD ADMINISTRATIVA ESPECIAL DE CATASTRO DISTRITAL

	Recursos Administrados	Aportes Distrito	Total
O21 Gastos de Funcionamiento	0	87.382.450.000	87.382.450.000
O23 Inversión	7.700.000.000	31.283.136.000	38.983.136.000
Total Gastos e Inversiones	7.700.000.000	118.665.586.000	126.365.586.000

FONDO DE PRESTACIONES ECONÓMICAS, CESANTIAS Y PENSIONES - FONCEP

	Recursos Administrados	Aportes Distrito	Total
O21 Gastos de Funcionamiento	461.937.101.000	149.424.683.000	611.361.784.000
O22 Servicio de la Deuda	5.764.088.000	179.089.140.000	184.853.228.000

 CONCEJO DE BOGOTÁ, D.C.	PROCESO CONTROL POLÍTICO		CÓDIGO CTP-FO-004
	PRESENTACIÓN PROPOSICIONES		VERSIÓN: 01
			FECHA: 14- Nov-- 2019
O23 Inversión	778.585.000	4.104.077.000	4.882.662.000
Total Gastos e Inversiones	468.479.774.000	332.617.900.000	801.097.674.000

SECTOR PLANEACIÓN

SECRETARÍA DISTRITAL DE PLANEACIÓN

	Recursos Distrito	Transferencias Nación	Total
O21 Gastos de Funcionamiento	136.881.052.000	0	136.881.052.000
O23 Inversión	72.692.265.000	0	72.692.265.000
Total Gastos e Inversiones	209.573.317.000	0	209.573.317.000

SECTOR DESARROLLO ECONÓMICO, INDUSTRIA Y TURISMO - CONSOLIDADO

	Recursos Administrados y Recursos Distrito	Transferencias Nación y Aportes Distrito	Total
O21 Gastos de Funcionamiento	47.297.039.000	42.248.543.000	89.545.582.000
O23 Inversión	171.865.713.000	79.473.074.000	251.338.787.000
Total Gastos e Inversiones	219.162.752.000	121.721.617.000	340.884.369.000

SECTOR DESARROLLO ECONÓMICO, INDUSTRIA Y TURISMO - DESAGREGADO POR ENTIDADES

SECRETARÍA DISTRITAL DE DESARROLLO ECONÓMICO


	Recursos Distrito	Transferencias Nación	Total
O21 Gastos de Funcionamiento	47.297.039.000	0	47.297.039.000
O23 Inversión	171.576.797.000	0	171.576.797.000
Total Gastos e Inversiones	218.873.836.000	0	218.873.836.000

INSTITUTO PARA LA ECONOMIA SOCIAL - IPES

	Recursos Administrados	Aportes Distrito	Total
O21 Gastos de Funcionamiento	0	23.431.235.000	23.431.235.000
O23 Inversión	288.916.000	64.744.598.000	65.033.514.000
Total Gastos e Inversiones	288.916.000	88.175.833.000	88.464.749.000

INSTITUTO DISTRITAL DE TURISMO

	Recursos Administrados	Aportes Distrito	Total
--	---------------------------	---------------------	-------

 CONCEJO DE BOGOTÁ, D.C.	PROCESO CONTROL POLÍTICO		CÓDIGO CTP-FO-004
	PRESENTACIÓN PROPOSICIONES		VERSIÓN: 01
			FECHA: 14- Nov-- 2019
O21 Gastos de Funcionamiento	0	18.817.308.000	18.817.308.000
O23 Inversión	0	14.728.476.000	14.728.476.000
Total Gastos e Inversiones	0	33.545.784.000	33.545.784.000

SECTOR EDUCACIÓN - CONSOLIDADO

	Recursos Administrados y Recursos Distrito	Transferencias Nación y Aportes Distrito	Total
O21 Gastos de Funcionamiento	286.992.650.000	422.507.375.000	709.500.025.000
O23 Inversión	3.205.497.558.000	5.168.205.137.000	8.373.702.695.000
Total Gastos e Inversiones	3.492.490.208.000	5.590.712.512.000	9.083.202.720.000

SECTOR EDUCACIÓN - DESAGREGADO POR ENTIDADES

SECRETARÍA DE EDUCACIÓN DEL DISTRITO

	Recursos Distrito	Transferencias Nación	Total
O21 Gastos de Funcionamiento	180.400.647.000	0	180.400.647.000
O23 Inversión	2.895.800.988.000	4.671.586.217.000	7.567.387.205.000
Total Gastos e Inversiones	3.076.201.635.000	4.671.586.217.000	7.747.787.852.000


INSTITUTO PARA LA INVESTIGACIÓN EDUCATIVA Y EL DESARROLLO PEDAGÓGICO - IDEP

	Recursos Administrados	Aportes Distrito	Total
O21 Gastos de Funcionamiento	0	10.052.709.000	10.052.709.000
O23 Inversión	855.000.000	5.494.767.000	6.349.767.000
Total Gastos e Inversiones	855.000.000	15.547.476.000	16.402.476.000

UNIVERSIDAD DISTRITAL "FRANCISCO JOSÉ DE CALDAS"

	Recursos Administrados	Aportes Distrito	Total
O21 Gastos de Funcionamiento	106.592.003.000	398.447.651.000	505.039.654.000
O23 Inversión	3.841.570.000	39.686.531.000	43.528.101.000
Total Gastos e Inversiones	110.433.573.000	438.134.182.000	548.567.755.000

AGENCIA DISTRITAL PARA LA EDUCACIÓN SUPERIOR, LA CIENCIA Y LA TECNOLOGÍA - ATENEA

 CONCEJO DE BOGOTÁ, D.C.	PROCESO CONTROL POLÍTICO	CÓDIGO CTP-FO-004
	PRESENTACIÓN PROPOSICIONES	VERSIÓN: 01
		FECHA: 14- Nov-- 2019

	Recursos Administrados	Aportes Distrito	Total
O21 Gastos de Funcionamiento	0	14.007.015.000	14.007.015.000
O23 Inversión	305.000.000.000	451.437.622.000	756.437.622.000
Total Gastos e Inversiones	305.000.000.000	465.444.637.000	770.444.637.000

SECTOR SALUD - CONSOLIDADO

	Recursos Administrados y Recursos Distrito	Transferencias Nación y Aportes Distrito	Total
O21 Gastos de Funcionamiento	135.915.288.000	330.268.000	136.245.556.000
O23 Inversión	2.342.807.136.000	2.775.421.180.000	5.118.228.316.000
Total Gastos e Inversiones	2.478.722.424.000	2.775.751.448.000	5.254.473.872.000

SECTOR SALUD - DESAGREGADO POR ENTIDADES

SECRETARÍA DISTRITAL DE SALUD


	Recursos Distrito	Transferencias Nación	Total
O21 Gastos de Funcionamiento	108.620.111.000	0	108.620.111.000
Total Gastos e Inversiones	108.620.111.000	0	108.620.111.000

FONDO FINANCIERO DISTRITAL DE SALUD - FFDS

	Recursos Administrados	Aportes Distrito	Total
O21 Gastos de Funcionamiento	27.295.177.000	330.268.000	27.625.445.000
O23 Inversión	2.342.807.136.000	2.775.421.180.000	5.118.228.316.000
Total Gastos e Inversiones	2.370.102.313.000	2.775.751.448.000	5.145.853.761.000

SECTOR INTEGRACIÓN SOCIAL - CONSOLIDADO

	Recursos Administrados y Recursos Distrito	Transferencias Nación y Aportes Distrito	Total
O21 Gastos de Funcionamiento	62.079.284.000	32.612.394.000	94.691.678.000
O23 Inversión	2.042.825.165.000	480.253.632.000	2.523.078.797.000
Total Gastos e Inversiones	2.104.904.449.000	512.866.026.000	2.617.770.475.000

 CONCEJO DE BOGOTÁ, D.C.	PROCESO CONTROL POLÍTICO	CÓDIGO: CTP-FO-004
	PRESENTACIÓN PROPOSICIONES	VERSIÓN: 01
		FECHA: 14- Nov-- 2019

SECTOR INTEGRACIÓN SOCIAL - DESAGREGADO POR ENTIDADES

SECRETARÍA DISTRITAL DE INTEGRACIÓN SOCIAL

	Recursos Distrito	Transferencias Nación	Total
O21 Gastos de Funcionamiento	62.079.284.000	0	62.079.284.000
O23 Inversión	2.013.955.165.000	425.636.891.000	2.439.592.056.000
Total Gastos e Inversiones	2.076.034.449.000	425.636.891.000	2.501.671.340.000

INSTITUTO DISTRITAL PARA LA PROTECCIÓN DE LA NIÑEZ Y LA JUVENTUD - IDIPRON

	Recursos Administrados	Aportes Distrito	Total
O21 Gastos de Funcionamiento	0	32.612.394.000	32.612.394.000
O23 Inversión	28.870.000.000	54.616.741.000	83.486.741.000
Total Gastos e Inversiones	28.870.000.000	87.229.135.000	116.099.135.000

SECTOR CULTURA, RECREACIÓN Y DEPORTE - CONSOLIDADO

	Recursos Administrados y Recursos Distrito	Transferencias Nación y Aportes Distrito	Total
O21 Gastos de Funcionamiento	39.917.993.000	146.629.383.000	186.547.376.000
O23 Inversión	405.269.586.000	697.312.882.000	1.102.582.468.000
Total Gastos e Inversiones	445.187.579.000	843.942.265.000	1.289.129.844.000


SECTOR CULTURA, RECREACIÓN Y DEPORTE - DESAGREGADO POR ENTIDADES

SECRETARÍA DISTRITAL DE CULTURA, RECREACIÓN Y DEPORTE

	Recursos Distrito	Transferencias Nación	Total
O21 Gastos de Funcionamiento	39.917.993.000	0	39.917.993.000
O23 Inversión	249.945.724.000	28.822.922.000	278.768.646.000
Total Gastos e Inversiones	289.863.717.000	28.822.922.000	318.686.639.000

INSTITUTO DISTRITAL DE RECREACIÓN Y DEPORTE - IDRD

	Recursos Administrados	Aportes Distrito	Total
O21 Gastos de Funcionamiento	0	54.394.412.000	54.394.412.000
O23 Inversión	91.649.804.000	406.863.422.000	498.513.226.000
Total Gastos e Inversiones	91.649.804.000	461.257.834.000	552.907.638.000

 CONCEJO DE BOGOTÁ, D.C.	PROCESO CONTROL POLÍTICO	CÓDIGO CTP-FO-004
	PRESENTACIÓN PROPOSICIONES	VERSIÓN: 01
		FECHA: 14- Nov-- 2019

INSTITUTO DISTRITAL DEL PATRIMONIO CULTURAL - IDPC

	Recursos Administrados	Aportes Distrito	Total
O21 Gastos de Funcionamiento	0	18.218.673.000	18.218.673.000
O23 Inversión	6.357.406.000	22.783.644.000	29.141.050.000
Total Gastos e Inversiones	6.357.406.000	41.002.317.000	47.359.723.000

ORQUESTA FILARMÓNICA DE BOGOTÁ

	Recursos Administrados	Aportes Distrito	Total
O21 Gastos de Funcionamiento	0	42.399.603.000	42.399.603.000
O23 Inversión	1.587.527.000	40.536.941.000	42.124.468.000
Total Gastos e Inversiones	1.587.527.000	82.936.544.000	84.524.071.000

FUNDACIÓN GILBERTO ALZATE AVENDAÑO


	Recursos Administrados	Aportes Distrito	Total
O21 Gastos de Funcionamiento	0	8.715.263.000	8.715.263.000
O23 Inversión	2.647.166.000	34.365.384.000	37.012.550.000
Total Gastos e Inversiones	2.647.166.000	43.080.647.000	45.727.813.000

INSTITUTO DISTRITAL DE ARTES - IDARTES

	Recursos Administrados	Aportes Distrito	Total
O21 Gastos de Funcionamiento	0	22.901.432.000	22.901.432.000
O23 Inversión	53.081.959.000	163.940.569.000	217.022.528.000
Total Gastos e Inversiones	53.081.959.000	186.842.001.000	239.923.960.000

SECTOR AMBIENTE - CONSOLIDADO

	Recursos Administrados y Recursos Distrito	Transferencias Nación y Aportes Distrito	Total
O21 Gastos de Funcionamiento	40.885.323.000	53.206.185.000	94.091.508.000
O23 Inversión	210.679.725.000	116.117.093.000	326.796.818.000
Total Gastos e Inversiones	251.565.048.000	169.323.278.000	420.888.326.000

 CONCEJO DE BOGOTÁ, D.C.	PROCESO CONTROL POLÍTICO	CÓDIGO CTP-FO-004
	PRESENTACIÓN PROPOSICIONES	VERSIÓN: 01
		FECHA: 14- Nov-- 2019

SECTOR AMBIENTE - DESAGREGADO POR ENTIDADES

SECRETARÍA DISTRITAL DE AMBIENTE

	Recursos Distrito	Transferencias Nación	Total
O21 Gastos de Funcionamiento	40 885.323.000	0	40 885.323.000
O23 Inversión	200 222 526.000	0	200 222 526.000
Total Gastos e Inversiones	241.107.849.000	0	241.107.849.000

JARDÍN BOTÁNICO "JOSÉ CELESTINO MUTIS"

	Recursos Administrados	Aportes Distrito	Total
O21 Gastos de Funcionamiento	0	14.012.501.000	14.012.501.000
O23 Inversión	10.391.980.000	46.987.712.000	57.379.692.000
Total Gastos e Inversiones	10.391.980.000	61.000.213.000	71.392.193.000

INSTITUTO DISTRITAL DE GESTIÓN DEL RIESGO Y CAMBIO CLIMÁTICO-IDIGER


	Recursos Administrados	Aportes Distrito	Total
O21 Gastos de Funcionamiento	0	30.125.853.000	30.125.853.000
O23 Inversión	65.219.000	29.811.310.000	29.876.529.000
Total Gastos e Inversiones	65.219.000	59.937.163.000	60.002.382.000

INSTITUTO DISTRITAL DE PROTECCIÓN Y BIENESTAR ANIMAL – IDPYBA

	Recursos Administrados	Aportes Distrito	Total
O21 Gastos de Funcionamiento	0	9.067.831.000	9.067.831.000
O23 Inversión	0	39.318.071.000	39.318.071.000
Total Gastos e Inversiones	0	48.385.902.000	48.385.902.000

SECTOR MOVILIDAD - CONSOLIDADO

	Recursos Administrados y Recursos Distrito	Transferencias Nación y Aportes Distrito	Total
O21 Gastos de Funcionamiento	187 329.733.000	185.521.163.000	372.850.896.000
O23 Inversión	4 864 125 259.000	1 599.279.022.000	6.463.404.281.000
Total Gastos e Inversiones	5.051.454.992.000	1.784.800.185.000	6.836.255.177.000

 CONCEJO DE BOGOTÁ, D.C.	PROCESO CONTROL POLÍTICO	CÓDIGO CTP-FO-004
	PRESENTACIÓN PROPOSICIONES	VERSIÓN: 01
		FECHA: 14- Nov-- 2019

SECTOR MOVILIDAD - DESAGREGADO POR ENTIDADES

SECRETARÍA DISTRITAL DE MOVILIDAD

	Recursos Distrito	Transferencias Nación	Total
O21 Gastos de Funcionamiento	187.329.733.000	0	187.329.733.000
O23 Inversión	3.928.279.780.000	0	3.928.279.780.000
Total Gastos e Inversiones	4.115.609.513.000	0	4.115.609.513.000

INSTITUTO DE DESARROLLO URBANO - IDU

	Recursos Administrados	Aportes Distrito	Total
O21 Gastos de Funcionamiento	0	132.341.056.000	132.341.056.000
O23 Inversión	908.385.148.000	1.455.105.311.000	2.363.490.459.000
Total Gastos e Inversiones	908.385.148.000	1.587.446.367.000	2.495.831.515.000

UNIDAD ADMINISTRATIVA ESPECIAL DE REHABILITACIÓN Y MANTENIMIENTO VIAL

	Recursos Administrados	Aportes Distrito	Total
O21 Gastos de Funcionamiento	0	53.180.107.000	53.180.107.000
O23 Inversión	27.460.331.000	144.173.711.000	171.634.042.000
Total Gastos e Inversiones	27.460.331.000	197.353.818.000	224.814.149.000


SECTOR HÁBITAT - CONSOLIDADO

	Recursos Administrados y Recursos Distrito	Transferencias Nación y Aportes Distrito	Total
O21 Gastos de Funcionamiento	31.492.065.000	357.398.931.000	388.890.996.000
O23 Inversión	689.461.045.000	450.541.005.000	1.140.002.050.000
Total Gastos e Inversiones	720.953.110.000	807.939.936.000	1.528.893.046.000

SECTOR HÁBITAT - DESAGREGADO POR ENTIDADES

SECRETARÍA DISTRITAL DEL HÁBITAT

	Recursos Distrito	Transferencias Nación	Total
O21 Gastos de Funcionamiento	31.492.065.000	0	31.492.065.000
O23 Inversión	664.225.039.000	160.590.261.000	824.815.300.000
Total Gastos e Inversiones	695.717.104.000	160.590.261.000	856.307.365.000

 CONCEJO DE BOGOTÁ, D.C.	PROCESO CONTROL POLÍTICO	CÓDIGO CTP-FO-004
	PRESENTACIÓN PROPOSICIONES	VERSIÓN: 01
		FECHA: 14- Nov-- 2019

CAJA DE VIVIENDA POPULAR

	Recursos Administrados	Aportes Distrito	Total
O21 Gastos de Funcionamiento	0	16.564.759.000	16.564.759.000
O23 Inversión	4.178.650.000	83.439.509.000	87.618.159.000
Total Gastos e Inversiones	4.178.650.000	100.004.268.000	104.182.918.000

UNIDAD ADMINISTRATIVA ESPECIAL DE SERVICIOS PÚBLICOS

	Recursos Administrados	Aportes Distrito	Total
O21 Gastos de Funcionamiento	0	340.834.172.000	340.834.172.000
O23 Inversión	21.057.356.000	206.511.235.000	227.568.591.000
Total Gastos e Inversiones	21.057.356.000	547.345.407.000	568.402.763.000

SECTOR MUJER

SECRETARÍA DISTRITAL DE LA MUJER

	Recursos Distrito	Transferencias Nación	Total
O21 Gastos de Funcionamiento	35.840.589.000	0	35.840.589.000
O23 Inversión	106.153.607.000	0	106.153.607.000
Total Gastos e Inversiones	141.994.196.000	0	141.994.196.000


SECTOR GESTIÓN JURIDICA

SECRETARÍA JURÍDICA DISTRITAL

	Recursos Distrito	Transferencias Nación	Total
O21 Gastos de Funcionamiento	37.872.176.000	0	37.872.176.000
O23 Inversión	10.671.154.000	0	10.671.154.000
Total Gastos e Inversiones	48.543.330.000	0	48.543.330.000

SECTOR SEGURIDAD, CONVIVENCIA Y JUSTICIA - CONSOLIDADO

	Recursos Administrados y Recursos Distrito	Transferencias Nación y Aportes Distrito	Total
O21 Gastos de Funcionamiento	265.793.813.000	0	265.793.813.000
O23 Inversión	816.521.317.000	0	816.521.317.000
Total Gastos e Inversiones	1.082.315.130.000	0	1.082.315.130.000

 CONCEJO DE BOGOTÁ, D.C.	PROCESO CONTROL POLÍTICO	CÓDIGO CTP-FO-004
	PRESENTACIÓN PROPOSICIONES	VERSIÓN: 01
		FECHA: 14- Nov-- 2019

SECTOR SEGURIDAD, CONVIVENCIA Y JUSTICIA - DESAGREGADO POR ENTIDADES

SECRETARÍA DISTRITAL DE SEGURIDAD, CONVIVENCIA Y JUSTICIA

	Recursos Distrito	Transferencias Nación	Total
O21 Gastos de Funcionamiento	137.796.293.000	0	137.796.293.000
O23 Inversión	748.586.546.000	0	748.586.546.000
Total Gastos e Inversiones	886.382.839.000	0	886.382.839.000

UNIDAD ADMINISTRATIVA ESPECIAL CUERPO OFICIAL DE BOMBEROS

	Recursos Distrito	Transferencias Nación	Total
O21 Gastos de Funcionamiento	127.997.520.000	0	127.997.520.000
O23 Inversión	67.934.771.000	0	67.934.771.000
Total Gastos e Inversiones	195.932.291.000	0	195.932.291.000

ORGANISMOS DE CONTROL

CONTRALORIA DE BOGOTÁ D.C.


	Recursos Administrados	Aportes Distrito	Total
O21 Gastos de Funcionamiento	0	246.195.621.000	246.195.621.000
O23 Inversión	1.617.779.000	39.676.542.000	41.294.321.000
Total Gastos e Inversiones	1.617.779.000	285.872.163.000	287.489.942.000

CONCEJO DE BOGOTÁ D. C.

	Recursos Distrito	Transferencias Nación	Total
O21 Gastos de Funcionamiento	138.293.526.000	0	138.293.526.000
Total Gastos e Inversiones	138.293.526.000	0	138.293.526.000

PERSONERÍA DE BOGOTÁ D.C.

	Recursos Distrito	Transferencias Nación	Total
O21 Gastos de Funcionamiento	298.076.212.000	0	298.076.212.000
O23 Inversión	17.904.377.000	0	17.904.377.000
Total Gastos e Inversiones	315.980.589.000	0	315.980.589.000

 CONCEJO DE BOGOTÁ, D.C.	PROCESO CONTROL POLÍTICO	CÓDIGO CTP-FO-004
	PRESENTACIÓN PROPOSICIONES	VERSIÓN: 01
		FECHA: 14- Nov-- 2019


VEEDURÍA DISTRITAL DE BOGOTÁ D.C.

	Recursos Distrito	Transferencias Nación	Total
O21 Gastos de Funcionamiento	33.587.464.000	0	33.587.464.000
O23 Inversión	3.281.479.000	0	3.281.479.000
Total Gastos e Inversiones	36.868.943.000	0	36.868.943.000

Justificación

Proyecto de Acuerdo 1004 "Por el cual se expide el Presupuesto Anual de Rentas e Ingresos y de Gastos e Inversiones de Bogotá, Distrito Capital para la vigencia fiscal comprendida entre el 1 de enero y el 31 de diciembre de 2026 y se dictan otras disposiciones"


Entidad	Valor
0229 - Instituto Distrital de Protección y Bienestar Animal	3.000.000.000
Inversión	3.000.000.000
0211 - Instituto Distrital de Recreación y Deporte	12.000.000.000
Inversión	12.000.000.000
0222 - Instituto Distrital de las Artes	2.000.000.000
Inversión	2.000.000.000
0117 - Secretaría Distrital de Desarrollo Económico	2.000.000.000
Inversión	2.000.000.000
0221 - Instituto Distrital de Turismo	1.000.000.000
Inversión	1.000.000.000
0230 - Universidad Distrital "Francisco José de Caldas"	2.926.203.000
Funcionamiento	2.926.203.000
0501 - Agencia Distrital para la Educación Superior la Ciencia y la Tecnología	2.000.000.000
Inversión	2.000.000.000
0127 - Departamento Administrativo de la Defensoría del Espacio Público	2.000.000.000
Inversión	2.000.000.000
0118 - Secretaría Distrital del Hábitat	14.000.000.000
Inversión	14.000.000.000
0208 - Caja de Vivienda Popular	2.000.000.000
Inversión	2.000.000.000
0214 - Instituto Distrital para la Protección de la Niñez y la Juventud	1.000.000.000
Inversión	1.000.000.000
0121 - Secretaria Distrital de la Mujer	2.000.000.000
Inversión	2.000.000.000
0102 - Personería Distrital	12.000.000.000
Inversión	12.000.000.000
0235 - Contraloría de Bogotá	12.000.000.000
Inversión	12.000.000.000

 CONCEJO DE BOGOTÁ, D.C.	PROCESO CONTROL POLÍTICO	CÓDIGO: CTP-FO-004
	PRESENTACIÓN PROPOSICIONES	VERSIÓN: 01
		FECHA: 14- Nov-- 2019

Y las siguientes reducciones


Entidad	Valor
0112 - Secretaría de Educación del Distrito	(2.000.000.000)
Inversión	(2.000.000.000)
0111 - Secretaría Distrital de Hacienda	(34.926.203.000)
Servicio de la Deuda	(3.000.000.000)
Transferencias Funcionamiento	(2.926.203.000)
Transferencias Inversión	(29.000.000.000)
0122 - Secretaría Distrital de Integración Social	(15.000.000.000)
Inversión	(15.000.000.000)
0204 - Instituto de Desarrollo Urbano	(3.000.000.000)
Inversión	(3.000.000.000)
0137 - Secretaría Distrital de Seguridad, Convivencia y Justicia	(15.000.000.000)
Inversión	(15.000.000.000)


Cordialmente



**Julián Espinosa
Ponente**


Marco Albornoz Rico


ENEL ROJAS


**CLARA LUCÍA
Sanabria**


EDUARDO ARIAS RUBIO


Ricardo Correa


Leonardo Castellano